



## Panneaux de distribution Spectra Series™

Mises à la terre de l'équipement, Types AEG 10, 21, 21S, 31S

### Installation



**AVERTISSEMENT:** Danger de choc électrique ou de blessure. Débrancher le courant du panneau de distribution ou du tableau de contrôle en amont, avant de travailler à l'intérieur de cet équipement ou d'en retirer toute composante. L'équipement ne doit être installé et entretenu que par du personnel entraîné et qualifié.

Vous référer aux Figures 1 et 2 pour les illustrations des mises à la terre de l'équipement non isolées et aux Figures 3 et 4 pour les illustrations des mises à la terre d'équipement AEG21S et AEG31S isolées.

1. Attacher les bornes aux barrettes comme montré à la figure appropriée. Les trous de montage pour assembler la mise à la terre e l'équipement sont situés à l'extrémité opposée de l'inscription Line qui figure sur le boîtier. Si le boîtier est peint, gratter la peinture à l'endroit où la barrette est en contact avec le boîtier. Fixer la mise à la terre de l'équipement avec les deux vis taraudeuses 10-32 incluses et serrer à de 25 à 30 lb.-po.
2. Retirer l'endos de papier de la vignette d'identification fournie. Poser la vignette sous la mise à la terre de l'équipement, environ à la position montrée.

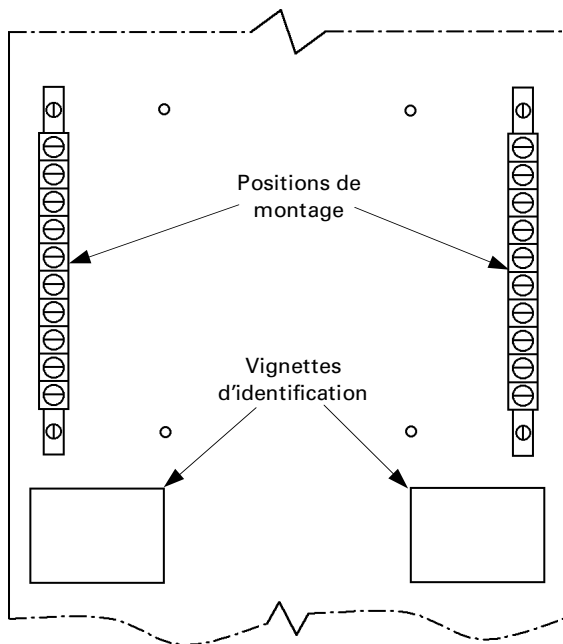


Figure 1. Mise à la terre de l'équipement, numéro de catalogue AEG10

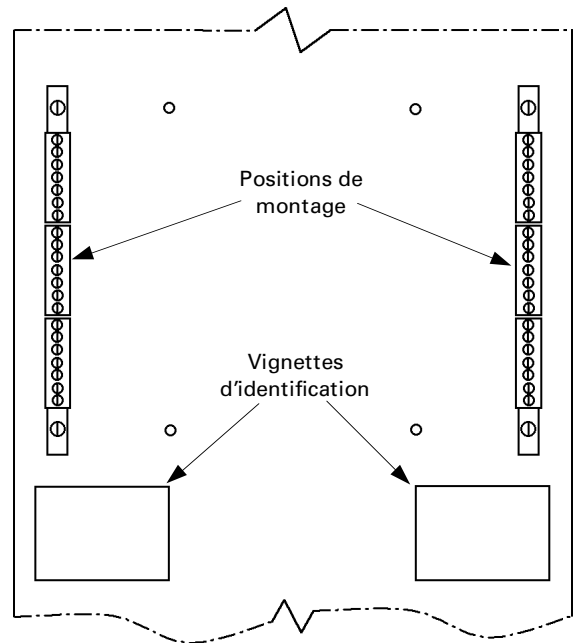


Figure 2. Mise à la terre de l'équipement, numéro de catalogue AEG21.

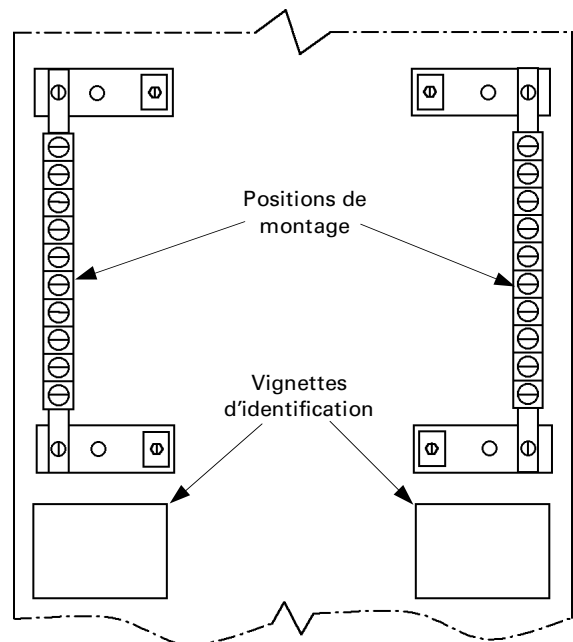


Figure 3. Mise à la terre e l'équipement, numéro de catalogue AEG21S

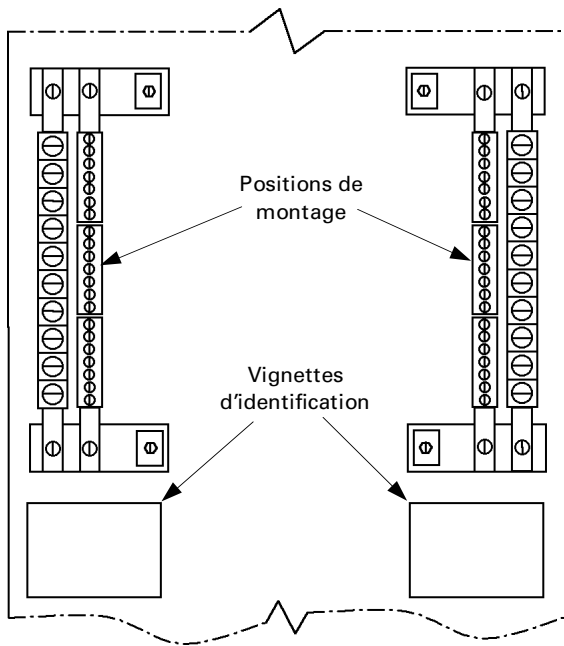


Figure 4. Mise à la terre de l'équipement, numéro de catalogue AEG31S

Ces instructions n'ont pas pour propos de couvrir tous les détails ou variations de l'équipement ni de fournir des solutions pour tous les imprévus reliés avec les opérations causées par l'installation ou l'entretien. Si des informations supplémentaires étaient requises ou s'il survenait un problème particulier lesquels ne sont pas suffisamment couverts selon l'acheteur, ceci devrait être référé à GE Company.



**GE Industrial Systems**

General Electric Company  
41 Woodford Ave., Plainville, CT 06062